

Document D'Information Communal sur les Risques Majeurs

INFORMATION & PRÉVENTION

ville de
COUZEIX

DICRIM

Document à conserver

Le mot du Maire



Madame, Monsieur,

Le Document d'Information Communal sur les Risques Majeurs (DICRIM) a été conçu pour vous, afin de vous informer sur les événements imprévisibles d'origine naturelle, technologique ou sanitaire auxquels nous pourrions être confrontés.

L'actualité se charge régulièrement de nous fournir malheureusement des exemples concrets : des grandes tempêtes ou inondations, des pandémies, aux accidents technologiques et aux pollutions chroniques. En cas de survenance, leur gravité pourrait affecter notre sécurité.

Comme sur l'ensemble du territoire, le risque zéro n'existe pas sur Couzeix et la prévention commence par l'information. Informer c'est sensibiliser, prévenir, protéger. C'est aussi vous permettre de mieux connaître votre environnement, d'agir et de réagir au mieux, si un événement dangereux survenait.

Je vous invite à le conserver et à vous y référer en cas de problème.

Vous y trouverez un rappel des dangers possibles, de l'action de la Mairie et des consignes de sécurité à respecter. Les services municipaux fortement impliqués dans ce dispositif seraient des acteurs majeurs de cette gestion de crise pour permettre de recenser et d'organiser tous les moyens nécessaires à la mise en sécurité des Couzeixaises et Couzeixois (évacuation, hébergement d'urgence, gestion de crise, ...), d'assurer la continuité du service public et le retour à la normale en fin de crise.

Si l'on ne peut prévoir l'imprévisible, au moins doit-on s'y préparer.

C'est bien l'objectif de ce dispositif.

Monsieur le Maire
Sébastien LARCHER

A handwritten signature in black ink, appearing to be 'Sébastien LARCHER'. The signature is stylized and somewhat abstract, with several loops and a long horizontal stroke at the end.



Sommaire

Objectifs et enjeux du Dicrim	1
Plan communal de sauvegarde	1
Présentation des spécificités de la commune	2
Les risques naturels	3
Les risques technologiques	7
Les risques sanitaires	9
Plan vigipirate	10
Consignes de sécurité	12
Mon kit de secours	13
Informations utiles	14
Fiche réflexe	15
Numéros utiles	16

Obejctifs et enjeux du DICRIM

Le DICRIM (Document d'Information Communal sur les Risques Majeurs) est un document réalisé par la commune, reprenant le contenu du PCS (Plan Communal de Sauvegarde).

L'objectif du DICRIM :

- Les risques naturels, technologiques et sanitaires ;
- Les conséquences de ces risques sur la population ;
- Les mesures de sécurité mises en œuvre ;
- Les méthodes d'alerte mises en place en cas de danger.



Le DICRIM est mis à disposition du public et notamment des habitants de la commune. Les citoyens ont le droit d'être informés sur les risques auxquels la commune peut être confrontée.

Plan communal de sauvegarde



Depuis la loi de modernisation de la sécurité civile de 2004, il est obligatoire pour toutes les communes françaises de posséder son propre PCS.

Le PCS a pour but de recenser les risques auxquels la commune est exposée. Il doit également décrire les procédures d'alerte, les moyens de communication et les plans d'évacuation en cas d'urgence.

Le PCS est élaboré en concertation avec les acteurs locaux (élus, services municipaux, services de secours, associations, etc.) et doit être régulièrement révisé et mis à jour. Il est consultable en Mairie par le public et doit être intégré aux autres plans de secours à l'échelle départementale et nationale.

Les spécificités de la commune

“ 8 risques concernent la ville de Couzeix, qu'ils soient **naturels**, **technologiques** ou encore **sanitaires**.

Les risques climatiques



Tempête/Orage/
Foudre



Neige/Verglas



Canicule



Inondation



Sismicité
niveau 2

Les risques technologiques




Transport de
marchandises
dangereuses



Nucléaire

Les risques sanitaires



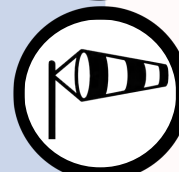
Pandémie

Les risques climatiques

Les risques climatiques sont des **dangers** qui résultent des changements climatiques : **neige/verglas/ tempête/orage/foudre/canicule**


Ces derniers peuvent prendre différentes formes, comme des tempêtes, des inondations, des sécheresses, des feux de forêt, des vagues de chaleur, des tempêtes de neige, des cyclones, etc.

Il est donc important d'appliquer les consignes de sécurité adaptées !



Risque neige/verglas

Écoutez les bulletins météorologiques et les avertissements émis par les autorités locales pour être au courant des dernières informations sur la radio locale : **France Bleu 103.5**.



Risque de tempête/orage/foudre

À FAIRE



Mettez-vous à l'abri.



Fermez les ouvertures, fenêtres, portes et aérations.



Mettez-vous près d'un mur porteur ou sous des meubles solides.



Informez-vous en écoutant la radio locale.

NE PAS FAIRE



Ne vous abritez pas dans un bâtiment endommagé.



Évitez les déplacements.



N'allez pas chercher vos enfants à l'école.



Zoom sur la canicule

Les risques pour la santé peuvent survenir lorsque les températures sont **très élevées** pendant une période prolongée et que la température ne descend pas suffisamment la nuit. En France, la canicule est définie par des températures supérieures à **34°C** pendant trois jours consécutifs et des températures nocturnes supérieures à **20°C**.



En cas de malaise : Appelez le 15

Pour plus d'informations :
0 800 06 66 66 (appel gratuit)
solidarites-sante.gouv.fr - meteo.fr

Comme chaque année la commune de Couzeix met en place le **recensement des personnes vulnérables**. Si vous et/ou une personne de votre entourage êtes concernés (personne âgée, isolée, personnes handicapées), contactez le CCAS de Couzeix au **05.55.36.61.95** pour plus de renseignements.

À FAIRE



Mettez-vous à l'abri.



Fermez les ouvertures, fenêtres, portes et aérations.



Mettez-vous dans un lieu frais, rafraîchissez-vous.



Hydratez-vous.

NE PAS FAIRE



Ne sortez pas aux heures les plus chaudes (**de 11h à 21h**).



Les risques d'inondation

Pour plus d'informations



Une inondation est une submersion (plus ou moins rapide) d'une zone, avec des hauteurs d'eau variables.

La commune de **Couzeix** est affectée par des **inondations de plaine** (montée lente des eaux en région de plaine) occasionnées par des débordements de L'Aurence.

De telles inondations sont apparues sur la commune en **1960, 1963** et **1993**.

À FAIRE



Mettez-vous à l'abri.



Fermez les ouvertures, fenêtres, portes et aérations.



Privilégiez l'envoi de SMS pour ne pas saturer le réseau.



Informez-vous en écoutant la radio locale.

NE PAS FAIRE



Coupez le gaz (intérieur et extérieur) et l'électricité.



Évitez les déplacements.



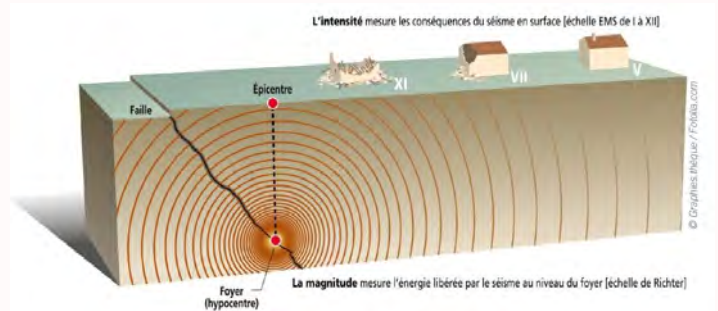
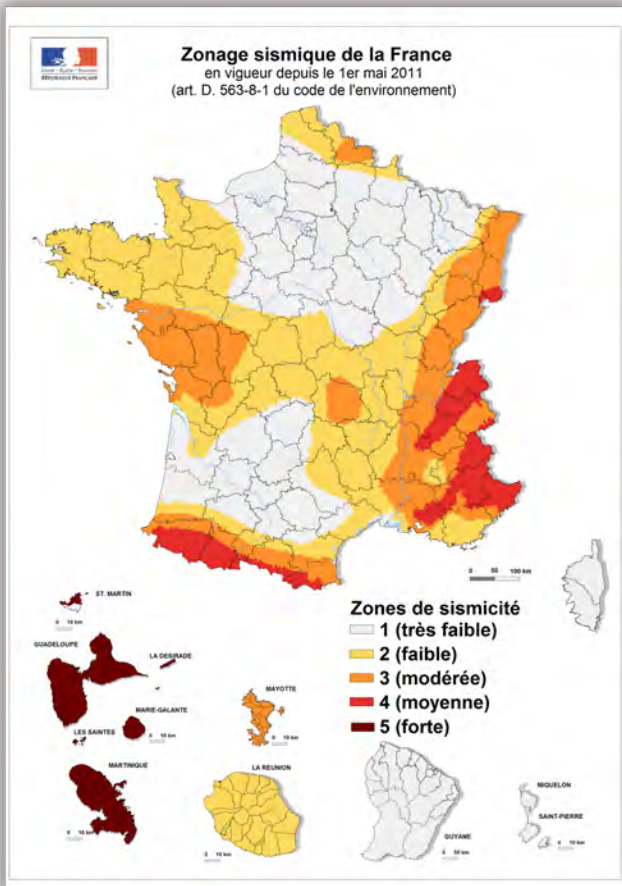
N'allez pas chercher vos enfants à l'école.



Ne téléphonez qu'en cas d'urgence.



Les risques sismiques niveau 2



L'ensemble de la commune de Couzeix est classé en zone 2 (aléa faible) :

0,7m/s² < accélération du sol < 1,1 m/s²

Un séisme est une vibration du sol aux bâtiments, causé par une fracture brutale de roches en profondeur créant des failles dans le sol et parfois une surface.

À FAIRE



Mettez-vous à l'abri.



Privilégiez l'envoi de SMS pour ne pas saturer le réseau.



Mettez-vous près d'un mur porteur ou sous des meubles solides.



Informez-vous en écoutant la radio locale.

NE PAS FAIRE



Coupez le gaz (intérieur et extérieur) et l'électricité.



Évitez les déplacements. N'allez pas chercher vos enfants à l'école.



Ne vous abritez pas dans un bâtiment endommagé.



Ne restez pas sous des fils électriques.



Ne fumez pas.



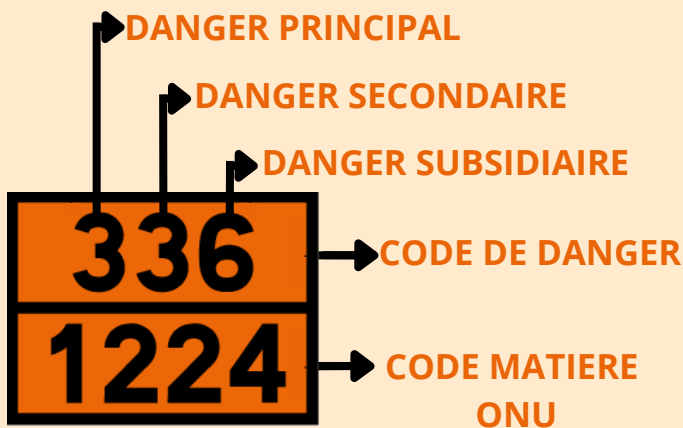
Transport de matières dangereuses

Les accidents de transport de matières dangereuses peuvent avoir des effets primaires (incendie, explosion, déversement) et des effets secondaires (toxicité de l'air, pollution des eaux et/ou des sols).



Couzeix doit faire face à 3 types de risques :

- Transport mobile de matières dangereuses, (RN520, RN147 et D947)
- Transport souterrain (**canalisation de gaz**) de matières dangereuses,
- Le risque lié à l'aire de **Beaune-les-Mines** située à 8 km de Couzeix.



À FAIRE



Mettez-vous à l'abri.



Fermez les ouvertures, fenêtres, portes et aérations.



Privilégiez l'envoi de SMS pour ne pas saturer le réseau.



Informez-vous en écoutant la radio locale.

NE PAS FAIRE



Coupez le gaz (intérieur et extérieur) et l'électricité.



N'allez pas chercher vos enfants à l'école.



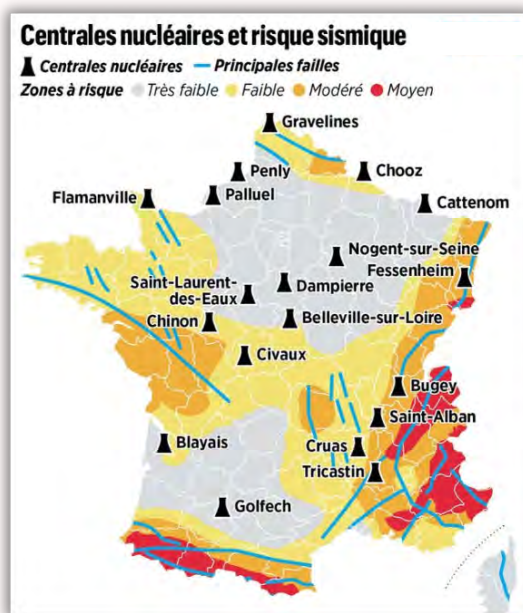
Ne téléphonez qu'en cas d'urgence.



Les risques nucléaires



La centrale nucléaire la plus proche de Couzeix est **Civaux**, située à **90 km**. Elle a un plan particulier d'intervention (**PPI**). En cas d'accident et de vents dominants venant de l'ouest, des nuages radioactifs pourraient se déplacer au-dessus de la **zone nord du département**, voire l'entièreté du département.



- Le gouvernement demandera un confinement de la population.
- Distribution des comprimés d'iode.
- Déclenchement du plan **ORSEC** (Plan Départemental d'Organisation de la Réponse de Sécurité Civile).

À FAIRE



Mettez-vous à l'abri.



Fermez les ouvertures, fenêtres, portes et aérations.



Privilégiez l'envoi de SMS pour ne pas saturer le réseau.



Informez-vous en écoutant la radio locale.

NE PAS FAIRE



Coupez le gaz (intérieur et extérieur) et l'électricité.



N'allez pas chercher vos enfants à l'école.



Ne téléphonez qu'en cas d'urgence.



Les risques sanitaires

Une **pandémie** survient lorsque la transmission de la maladie dépasse les capacités de contrôle des autorités sanitaires.

Les exemples : **la grippe espagnole** en 1918, le **COVID-19** qui a commencé en 2019.

Le rôle de la Mairie dans le cas d'une alerte sanitaire

Lors du déclenchement de l'alerte sanitaire pour le motif d'une pandémie, la commune pourra activer le PCS sous l'autorisation du Maire : l'objectif consistera à mettre en place les directives données par la Préfecture. Dans le cas où le niveau de contagiosité de l'épidémie deviendrait important, la Ville est susceptible d'imposer une mise en quarantaine des personnes les plus atteintes par la maladie.

REPUBLICAN FRANCOISE
Liberté
Égalité
Fraternité

Santé
publique
France

INFORMATION CORONAVIRUS COVID-19

**PROTÉGEONS-NOUS
LES UNS LES AUTRES**

- Porter un masque quand il est obligatoire ou recommandé
- Aérer chaque pièce 10 minutes toutes les heures
- Se laver régulièrement les mains ou utiliser une solution hydro-alcoolique
- Saluer sans serrer la main et arrêter les embrassades
- Tousser ou éternuer dans son coude ou dans un mouchoir
- Se moucher dans un mouchoir à usage unique puis le jeter

14 mars 2020

GOUVERNEMENT.FR/INFO-CORONAVIRUS 0 800 130 000 (appel gratuit)

Plan vigipirate

3 niveaux d'alerte face à la menace terroriste sont déclenchés par les services de l'Etat :



VIGILANCE

- Posture permanente de sécurité valable en tout temps et en tout lieu.
- Nombreuses mesures permanentes de sécurité.



SÉCURITÉ RENFORCÉE RISQUE ATTENTAT

Face à un niveau élevé de la menace terroriste

- Concerne l'ensemble du territoire ou ciblé sur une zone géographique et/ou un secteur d'activité particulier.
- Mesures permanentes de sécurité renforcées par des mesures additionnelles.
- Pas de limite de temps.



URGENCE ATTENTAT

Vigilance et protection maximum en cas de menace imminente d'un acte terroriste ou à la suite immédiate d'un attentat

- Concerne l'ensemble du territoire ou ciblé sur une zone géographique.
- Mesures exceptionnelles pour prévenir tout risque d'attentat imminent ou de sur-attentat.
- Mesures exceptionnelles d'alerte de la population.
- Durée à la gestion de crise.

FAIRE FACE ENSEMBLE

À tout moment, rester vigilant !
rendez-vous sur : <https://vigipirate.gouv.fr>



SOYEZ VIGILANT AU QUOTIDIEN

Appropriiez-vous votre environnement et sachez alerter lorsque vous êtes témoin d'une incohérence.

CYBERVIGILANCE : ADOPTEZ LES BONS REFLEXES

Conseils et assistance sur : cybermalveillance.gouv.fr



PRÉVENIR, C'EST PROTÉGER

Lorsqu'une combinaison d'indices laisse présager d'une radicalisation.
stop-djihadisme.gouv.fr

0 800 005 696 Service & appel gratuits



FORMEZ-VOUS AU SECOURISME

Soyez capable d'alerter les secours, procéder à un massage cardiaque ou traiter les hémorragies.

<https://gouvernement.fr/risques/se-former-aux-premiers-secours>



PRÉPAREZ VOTRE VOYAGE

« conseils aux voyageurs » sur : diplomatie.gouv.fr
inscription sur le site ARIANE : pastel.diplomatie.gouv.fr/fildariane

17

POLICE SECOURS

112

NUMÉRO D'APPEL D'URGENCE EUROPÉEN

114

NUMÉRO D'URGENCE POUR LES PERSONNES SOURDES ET MALENTENDANTES

Réagir en cas d'attaque

1. S'ÉCHAPPER



ÊTES-VOUS CERTAIN DE POUVOIR VOUS ÉCHAPPER SANS RISQUE ?

SI OUI

- Ne déclenchez pas l'alarme incendie
- Laissez toutes vos affaires sur place
- Ne vous exposez pas (courbez-vous)
- Prenez la sortie la moins exposée
- Utilisez un itinéraire connu
- Aidez les autres personnes à s'échapper
- Prévenez / alertez les personnes
- Évitez les mouvements de panique
- Facilitez l'intervention des forces de sécurité intérieure et des services de secours.

2. SE CACHER



SI NON ENFERMEZ-VOUS ET BARRICADEZ-VOUS

- Enfermez-vous et barricadez-vous
- éloignez-vous de la fenêtre
- Mettez les portables sur silencieux et décrochez les téléphones fixes
- Rassurez vos collègues
- Restez le plus silencieux et discret possible



3. ALERTE



UNE FOIS CACHÉ ET EN SÉCURITÉ, APPELEZ LES SECOURS

Où ? : Donnez votre position mais également celle de vos agresseurs.

Quoi ? : Nature de l'attaque (explosion, fusillade, attaque à l'arme blanche...)

Qui ? : Nombre d'assaillants, description physique et attitude, estimation du nombre de personnes blessées ou cachées.

- Comment se comportent-ils ?
- Regardent-ils la télé ?
- Quels moyens de communications ont-ils ?
- Ne raccrochez pas !

4. RÉSISTER



SI SE CACHER OU ÉVACUER EST IMPOSSIBLE, ET SI VOTRE VIE EST EN DANGER

- Tentez de neutraliser le terroriste à plusieurs.
- Distrayez l'adversaire (criez)
- Protégez-vous avec un bouclier de fortune (sac, vêtement enroulé autour de l'avant-bras).



FAIRE FACE ENSEMBLE

Consignes générales de sécurité

Dans l'éventualité d'un risque majeur identifié et avéré, une gestion de crise est mise en place. Le temps nécessaire pour que la gestion de crise soit opérationnelle, c'est **NOUS** qui pouvons agir en premier afin d'assurer notre propre sécurité ainsi que celle des autres !

- Connaître les consignes de sécurité en cas de risque majeur ;
- Se tenir informé de la situation et des consignes des autorités compétentes ;
- Signaler tout danger et/ou anomalie constatés sur la voie ou les lieux publics.

Il est important de se préparer chez soi

PFMS : Plan Familial de mise en Sûreté



www.interieur.gouv.fr/

En cas d'évacuation



Fermez tous les systèmes avec prise d'air extérieure, conduit d'eau, d'électricité et de gaz.



Quittez votre logement rapidement avec votre kit de secours.




Laissez vos enfants à l'école, rendez-vous sur le site de rassemblement et inscrivez vous.

Mon kit de secours



Pour quitter mon habitation sereinement

- Photocopie de mes papiers (identité, assurance)
- Double des clés du domicile et du véhicule
- Un peu d'argent liquide
- Mes médicaments



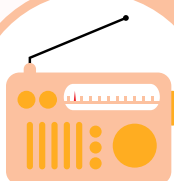
Pour subvenir à mes besoins

- Une bouteille d'eau par personne (1,5L)
- De la nourriture n'ayant pas besoin de cuisson
- Un couteau multifonction
- Une trousse de premiers secours
- Une trousse de toilette
- Des vêtements chauds et imperméables
- Une couverture de survie



Pour rester informé

- Une radio avec piles de rechange
- Le chargeur de mon téléphone portable



Pour me signaler auprès des secours

- Un sifflet
- Une lampe torche avec piles de rechange
- Bougies avec allumettes
- Un gilet réfléchissant par personne



Pour m'occuper en cas d'évacuation

- Des jeux de société
- Des revues/livres

Informations utiles

Voici-ci quelques informations bonnes à savoir avant ou après un sinistre :

AVANT

- Conservez une copie de vos papiers personnels (papiers d'identité, factures, garanties, assurances, etc).
- Pensez à votre **kit d'urgence** et à conserver le **DICRIM** !
- Renseignez-vous sur les risques auxquels vous êtes susceptibles d'être confrontés avant l'achat ou la location d'un bien.

APRÈS


- Attendez le signal des autorités.
- Prenez des **photos** et vidéos du sinistre avant de ranger et nettoyer.
- Contactez votre assurance pour déclarer le sinistre.

Prenez des précautions :


- Ne touchez pas aux fils électriques qui auraient pu tomber.
- Ne consommez pas l'eau du robinet sans être sûr qu'elle soit potable.
- Aérez et désinfectez vos pièces.

Fiche reflexe

Les risques climatiques



À FAIRE




NE PAS FAIRE



Les risques inondations



Les risques sismiques



Les risques de transport de matières dangereuses



Les risques nucléaires



Les risques sanitaires



Voir la fiche correspondante (page 9)

Plan vigipirate



Voir la fiche correspondante (page 10)



Numéros utiles

15

SAMU

18

POMPIERS

112

NUMÉRO D'APPEL D'URGENCE EUROPÉEN

114

NUMÉRO D'APPEL D'URGENCE POUR LES
PERSONNES SOURDES ET MALENTENDANTES

05.55.39.98.50

POLICE MUNICIPALE

WWW.METEOFRANCE.COM

WWW.VIGIGRUES.GOUV.FR

RADIO LOCALE : 103.5



Pour plus d'informations



05 55 39 34 09



176 avenue de Limoges



www.couzeix.fr

